



GIACOLETTI

Catalogo prodotti





*Nella ricerca, forte di una tradizione decennale, si esprime la **qualità** dei nostri prodotti.*

***Funzionalità, efficienza, sicurezza e produttività** risultano dal continuo confronto di soluzioni e possibili alternative, fino a far nascere un'offerta unitaria di articoli e servizi.*

*Il bisogno di fornire **garanzie** e non la mera commercializzazione su larga scala è il frutto di un'attività che ha posto la sua ragion d'essere nella vocazione territoriale di prossimità alla clientela.*

*Fondata nel **1972** da un progetto familiare del titolare Giacoletti Antonio, l'azienda si confronta con le problematiche inerenti ai processi di saldatura e taglio dei metalli, privilegiando un approccio tecnico ed allo stesso tempo versatile davanti al progresso degli scenari economici e tecnologici.*

Accanto allo studio sull'assortimento degli utensili si affianca allora una rete di servizi che non può prescindere dall'assistenza, dalla consulenza e dalla formazione del personale.

*Dietro ad ogni strumentazione c'è una storia da raccontare: ogni prodotto è il risultato di una **scelta**, che coniuga **passione e ingegno**.*

Materiali d'apporto per la saldatura

Fili per saldatura	5
Elettrodi	6
Bacchette TIG	7

Torçe

Torçe	9
-------------	---

Ricambi e consumabili

Ricambi torçe filo continuo	11
Ricambi TWECO	13
Ricambi torçe TIG	14
Elettrodi Tungsteno	18
Punte BZ e Guaine	19
Punte/Guaine TWECO 2/4	20
Accessori saldatura	21

Gas tecnici industriali

Gas tecnici industriali	22
-------------------------------	----

Accessori Gas & Ossifiamma

Riduttori di pressione	25
Cannelli Saldatura, Riscaldamento e Taglio	26
Leghe per saldobrasatura	28

Consulenza Tecnica

Assistenza tecnica saldatrici _____	29
Servizi per le reti di gas _____	29

Trattamenti meccanici, lavorazioni metalli

Abrasivi ECO BASE _____	31
Abrasivi ECO PLUS _____	32
Lucidatura/Satinatura _____	33
Lamellari ECO BASE _____	34
Lamellari ECO PLUS _____	35

Taglio, foratura e asportazione metalli

Trattamenti meccanici _____	37
-----------------------------	----

Protezione Sicurezza Antinfortunistica

Antinfortunistica per saldatori _____	39
Maschere LCD _____	40
Aspirazioni fumi _____	42

Scuola di saldatura Qualifiche & Normative ISO

Formazione e certificazioni in saldatura _____	43
--	----

INDICE

Fondere continuo

Materiali d'apporto per saldatura

La volontà di presentarci come fornitori di prodotti professionali e affidabili nel tempo è il motore che ci spinge a promuovere nuove soluzioni tecniche. Quelli che in gergo si chiamano "consumabili", ovvero materiali destinati ad essere sostituiti nel corso dei lavori, sono per noi articoli selezionati per raggiungere maggior produttività, prodotti certificati e testati, spesso contrassegnati con il nostro marchio.

Il sole è nuovo ogni giorno.
Eraclito



Fili per saldatura

Applicazioni industriali su acciai al carbonio (ferro) ed impieghi specifici su acciai bassolegati, inossidabili e leghe di alluminio.



Elettrodi

La saldatura più versatile per la semplicità dei requisiti e delle attrezzature utilizzate. Gamma di prodotti per molteplici utilizzi, selezionati per le loro caratteristiche d'impiego: facilità di accensione, stabilità d'arco, rilascio della scoria e facilità d'uso.



Bacchette TIG

Lo spettro più ampio dei materiali per una qualità ottimale e la pulizia dei cordoni di saldatura o di riporto. Il formato delle barrette è adottato nella lunghezza di 1.000 mm e disponibili nei vari diametri di spessore.





AL CARBONIO

Linea ecobase						
Descr.	Diam. 0,8	kg	Diam. 1,0	kg	Diam. 1,2	kg
Filo saldatura ferro SG2 Kg.15	FG 01081352	15	FG 01101352	15	FG 01121352	15
Filo animato rutile	FG 0153671108	15	FG 0153671110	15	FG 0153671112	15
Filo animato basico	FG 0153671508	15	FG 0153671510	15	FG 0153671512	15
Linea plus						
Filo continuo ferro SG3 Kg.16	FGC 56001100	16	FGC 56001101	16	FGC 56001102	16
Filo continuo animato rutile 71MAG					FGC 5653671112	16
Filo continuo animato Metal-cored 71NS		15		15	FGC 5653670512	15
Filo continuo animato basico 70 B					FGC 5653671512	15
Filo continuo T1 bassolegati	FGC 565281008	15	FGC 565281010	15	FGC 565281012	16
Filo continuo T1 PLUS bassolegati	FGC 565281108	16	FGC 565281110	16	FGC 565281112	16
Filo continuo cor-ten	FGC 565288008	15	FGC 565288010	15	FGC 565288012	16
Filo continuo riporti dur 600 57HRC				15	FGC 568555612	15
Filo continuo cusig	FGC 5657173308	15	FGC 5657173310	12,5		
Filo animato Q ZN GS per acciai zincati			BHL 61979	16	BHL 61980	16
Linea parva						
Descr.	Diam. 0,6	kg	Diam. 0,8	kg	Diam. 1,0	kg
Filo saldatura ferro SG2 Kg. 5	FG 0501060892	5	FG 0501080892	5	FG 0501100892	5
			Diam. 0,9	PZ		
Filo saldatura ferro NOGAS Kg. 1			FG 015207109	1		
			Diam. 0,9	kg		
Filo saldatura ferro NOGAS Kg. 5			FG 055207109	5		



INOX

Linea ecobase						
Descr.	Diam. 0,8	kg	Diam. 1,0	kg	Diam. 1,2	kg
Filo saldatura inox 308	FG 0230808	15	FG 0230810	15	FG 0230812	15
Filo saldatura inox 316	FG 0231608	15	FG 0231610	15	FG 0231612	15
Linea plus						
Filo continuo inox 308	FGC 5830808	15	FGC 5830810	15	FGC 5830812	15
Filo continuo inox 316	FGC 5831608	15	FGC 5831610	15	FGC 5831612	15
Filo continuo inox 309 per acciai dissimili	FGC 5830908	15	FGC 5830910	15	FGC 5830912	15
Filo continuo inox 310	FGC 5831008	15	FGC 5831010	15	FGC 5831012	15
Linea parva						
Descr.	Diam. 0,8	kg	Diam. 1,0	kg	Diam. 1,2	kg
Filo saldatura inox 308 Kg. 5	FG 0430808	5	FG 0430810	5		5
Filo saldatura inox 316 Kg. 5	FG 0431608	5	FG 0431610	5		5
Filo saldatura inox 309 Kg. 5	FG 0430908	5	FG 0430910	5		5



PER LEGHE DI ALLUMINIO

Linea ecobase						
Descr.	Diam. 1,0	kg	Diam. 1,2	kg	Diam. 1,6	kg
Filo saldatura almg5	FG 03535610	7	FG 03535612	7	FG 03535616	7
Filo saldatura als5	FG 03404310	7	FG 03404312	7	FG 03404316	7
Linea plus						
Filo continuo alluminio almg5	FGC 54535610	7	FGC 54535612	7	FGC 54535616	7
Filo continuo alluminio als5	FGC 54404310	7	FGC 54404312	7	FGC 54404316	7
Linea parva						
Descr.	Diam. 0,8	kg	Diam. 1,0	kg	Diam. 1,2	kg
Filo saldatura almg5 Kg.2	FG 08535608	2	FG 08535610	2	FG 08535612	2
Filo saldatura als5 Kg.2			FG 08404310	2	FG 08404312	2

Elettrodi



FERRO Linea Ecobase

RUTILE							
Descr.	Diam. 1.6	Diam. 2.0	kg	Diam. 2.5x300	kg	Diam. 3.25x350	kg
Elettrodo rutile		EG 0601320	4	EG 0601325	4	EG 0601332	5
BASICO							
Elettrodo basico		EG 0701820	2,1	EG 0701825	4	EG0701832	4



INOX Linea Ecobase

308							
Descr.	Diam. 1.6	Diam. 2.0	kg	Diam. 2.5	kg	Diam. 3.25	kg
Elettrodo inox 308		EG 0230820	1,3	EG 0230825	1,4	EG 0230832	1,7
316							
Elettrodo inox 316		EG 0231620	1,3	EG 0231625	1,4	EG 0231632	1,7



FERRO Linea Plus

RUTILE							
Descr.	Diam. 1.6	Diam. 2.0	kg	Diam. 2.5	kg	Diam. 3.25	kg
Elettrodo rutilico 6013 Giacoletti		EGC 5601320	2,3	EGC 5601325	4,5	EGC 5601332	4,5
BASICO							
Descr.	Diam. 1.6	Diam. 2.0	PZ	Diam. 2.5	PZ	Diam. 3.25	PZ
Elettrodo basico etc 7018		ETC W000380285	275	ETC W000380289	180	ETC W000380291	115
Descr.	Diam. 1.6	Diam. 2.0	kg	Diam. 2.5	kg	Diam. 3.25	kg
Elettrodo basico Esab. 48.50 E7018		ESB 4850202660	1,95	ESB 4850252660	1,95	ESB 48503246V0	3,80
DUR600							
Descr.	Diam. 1.6	Diam. 2.0	PZ	Diam. 2.5	PZ	Diam. 3.25	PZ
Elettrodo riporti duri				EGC 558525	225	EGC 5585532	140



INOX Linea Plus

308								
Descr.	Diam. 1.5x250	kg	Diam. 2.0x300	kg	Diam. 2.5x350	kg	Diam. 3.25x350	kg
Elettrodo Esab inox basico 308L-15					ESB 61352520Lo	0,7	ESB 61353230Lo	0,85
Elettrodo Esab inox rutile 308L-17	ESB 61301620Lo	0,6	ESB 61302020Lo	0,6	ESB 61302520Lo	0,7	ESB 61303230To	1,7
316								
Elettrodo Esab inox basico 316L-15					ESB 63352520Lo	0,7	ESB 63353230To	1,7
Elettrodo Esab inox rutil-basico 316L-17	ESB 63301620Lo	0,7	ESB 63302020Lo	0,6	ESB 63302520Lo	0,7	ESB 63303230Lo	1,7
309								
Descr.	Diam. 1.6	Diam. 2.0	Diam. 2.5x350	kg	Diam. 3.25	kg		
Elettrodo Esab inox 309			ESB 67602520Lo	0,6	ESB 67603230To	1,8		
310								
Descr.	Diam. 1.5	Diam. 2.0x300	Diam. 2.5x300	kg	Diam. 3.25x350	kg		
Elettrodo Esab inox 310			ESB 67132520Lo	0,7	ESB 67133230To	1,7		
312								
Descr.	Diam. 1.6	Diam. 2.0	Diam. 2.5x300	kg	Diam. 3.25x350	kg		
Elettrodo Esab inox 312			ESB 68812520Lo	0,7	ESB 68813230To	1,7		



BACCHETTE TIG

FERRO														
Descr.	Diam. 1.0	Diam. 1.2	kg	Diam. 1.6	kg	Diam. 2.0	kg	Diam. 2.2	kg	Diam. 2.4	kg	Diam. 3.2	kg	
Bacchette TIG ferro		TIG FERRO12	5	TIG FERRO16	5	TIG FERRO20	5			TIG FERRO24	5	TIG FERRO32	5	
INOX														
Bacchette TIG inox 316	TIG 31610	5	TIG 31612	5	TIG 31616	5	TIG 31620	5			TIG 31624	5	TIG 31632	5
Bacchette TIG inox 308			TIG 30812	5	TIG 30816	5	TIG 30820	5			TIG 30824	5	TIG 30832	5
Bacchette TIG inox 309					TIG 30916	5	TIG 30920	5			TIG 30924	5		
Bacchette TIG inox 310													TIG 31032	5
Bacchette TIG inox 312							TIG 31220	5						
Bacchette TIG inox 410							TIG 41020	5						
INOX ANIMATO														
Bacchette TIG 316 animato									TIG 316ANIM22	5				
ALLUMINIO														
Bacchette TIG almg5					TIG ALMG516	2					TIG ALMG524	2	TIG ALMG532	2
Bacchetta TIG als15					TIG ALS1516	2					TIG ALS1524	2	TIG ALS1532	2
MATERIALI SPECIALI														
Descr.	Diam. 1.0	Diam. 1.2		Diam. 1.6	kg	Diam. 2.0	kg	Diam. 2.2	kg	Diam. 2.4	kg	Diam. 3.2	kg	
Bacchette TIG nichel (ghisa)						TIG NICHEL20	1							
Bacchette TIG nichel/ferro (ghisa/ferro)										TIG NICHELFERRO24	1			
Bacchette TIG ottone						TIG OTTONE20	1							
Bacchette TIG rame					TIG RAME16	1								
Descr.	Diam. 1.0	Diam. 1.2	pz/g	Diam. 1.6	kg	Diam. 2.0	pz/g	Diam. 2.2	kg	Diam. 2.4	kg	Diam. 3.2	kg	
Bacchette TIG titanio grado2				TIG 5516212	5/25					TIG 5516220	5/70			
Bacchette TIG ferro basso-legato P11 ferro cromo molibdemo 1												TIG FERROCRM0124	5	
Bacchette TIG ferro basso-legato P22 ferro cromo molibdemo 2												TIG FERROCRM0224	5	
Descr.	Diam. 1.0	Diam. 1.2	pz/g	Diam. 1.6	kg	Diam. 2.0	kg	Diam. 2.2	kg	Diam. 2.4	kg	Diam. 3.2	kg	
Bacchetta duplex sider 2209						TIG 220920	5							
Bacchette alloy62 x inconel/incoloy										TIG ALLOY6224	1			

Impugnare il risultato

Torce

Design funzionale: la perfetta unione tra estetica e funzionalità.

La scelta del nostro assortimento nasce sotto questo principio, nell'accostamento tra la tecnologia della saldatrice e la manualità dell'operatore laddove sviluppano maggior importanza l'impugnatura, il peso e la praticità dell'attrezzatura.

Una vasta gamma di prodotti, testata e collaudata, finalizzata a soddisfare le esigenze dell'utilizzatore anche in termini di rapporto tra qualità e prezzo.

A completamento dell'offerta, il nostro servizio di customizzazione per ogni specifica richiesta: pulsanti up&down, lunghezza cavi, connessioni fuori standard, modifiche fuori catalogo.



Torce MIG a filo continuo

Torce manuali intercambiabili con i principali modelli più diffusi. Si adotta principalmente la tipologia Binzel e Tweco con l'attacco euro nelle varianti con raffreddamento ad aria e ad acqua, nelle tre lunghezze di 3, 4 e 5 metri.



Torce TIG

Compatibili 100% sui diversi modelli di saldatrici, di serie disponibili nelle lunghezze di 4 e 8 metri, raffreddamento in modalità ad aria e a liquido.





A FILO

Linea ecobase (TORCE D'IMPORTAZIONE PER SALDATURA A MIG)

Descr.	Mt. 3	PZ	Mt. 4	PZ	Mt. 5	PZ	Mt. 6	PZ
Torcia MIG 15	NC 02TM153	1	NC 02TM154	1	NC 02TM155	1		
Torcia MIG 24	NC 02TM243	1	NC 02TM244	1	NC 02TM245	1		
Torcia MIG 25	NC 02TM253	1	NC 02TM254	1	NC 02TM255	1		
Torcia MIG 26	NC 02TM263	1	NC 02TM264	1	NC 02TM265	1		
Torcia MIG 36	NC 02TM363	1	NC 02TM364	1	NC 02TM365	1		
Torcia MIG 501	NC 02TM5013	1	NC 02TM501	1	NC 02TM5015	1		

Linea plus

ARIA

Torcia BZ15 aria	GCL 02ER153	1	GCL 02ER154	1	GCL 02ER155	1		
Torcia BZ24 aria	GCL 02ER243	1	GCL 02ER244	1	GCL 02ER245	1		
Torcia BZ25 aria	GCL 02ER253	1	GCL 02ER254	1	GCL 02ER255	1		
Torcia BZ26 aria	GCL 02ER263	1	GCL 02ER264	1	GCL 02ER264	1		
Torcia BZ36 aria	GCL 02ER363	1	GCL 02ER364	1	GCL 02ER365	1		
Torcia TWECO 1 aria			TW 161540407	1				
Torcia TWECO 2 aria			TW 161551407	1				
Torcia TWECO 4 aria			TW 161561407	1			TW X420FN-116	1

ACQUA

Torcia BZ240 acqua	GCL 02ER2403	1	GCL 02ER2404	1	GCL 02ER2405	1		
Torcia BZ501 acqua	GCL 02ER5013	1	GCL 02ER5014	1	GCL 02ER5015	1		

RAFFREDDAMENTO A CIRCUITO APERTO

Torcia 092 acqua circuito aperto	GCL 03ER923	1	GCL 02ER924	1	GCL 02ER925	1		
Torcia XT600 MT.4 acqua	GCL 09ERXT6003	1	GCL 09ERXT6004	1	GCL 09ERXT6005	1		

Linea Holch (MADE IN GERMANY CON RAME MAGGIORATO)

ARIA

Torcia HQ15 aria	HLC GC15000003	1	HLC GC15000004	1	HLC GC15000005	1		
Torcia HQ24 aria	HLC GC24000003	1	HLC GC24000004	1	HLC GC24000005	1		
Torcia HQ25 aria	HLC GC25000003	1	HLC GC25000004	1	HLC GC25000005	1		
Torcia HQ35 aria	HLC GC35000003	1	HLC GC35000004	1	HLC GC35000005	1		

ACQUA

Torcia HQ240 acqua	HLC GC24000003	1	HLC GC24000004	1	HLC GC24000005	1		
Torcia HQ501 acqua	HLC GC50100003	1	HLC GC50100004	1	HLC GC50100005	1		



TIG

Linea plus

Descr.	Mt.4	PZ	Mt.8	PZ
--------	------	----	------	----

ARIA

Torcia TIG 9 DINSE 25	GCL WP912RED2	1	GCL WP925RED2	1
Torcia TIG 9 a valvola DINSE 25	GCL WP9V12D2	1	GCL WP9V25D2	1
Torcia TIG 9 DINSE 50	GCL WP912RED7	1	GCL WP925RED7	1
Torcia TIG 9 a valvola DINSE 50	GCL WP9V12D7	1	GCL WP9V25D7	1
Torcia TIG 17 DINSE 25	GCL WP1712D2	1	GCL WP1725D2	1
Torcia TIG 17 a valvola DINSE 25	GCL WP17V12D2	1	GCL WP17V25D2	1
Torcia TIG 17 DINSE 50	GCL WP1712RED7	1	GCL WP1725RED7	1
Torcia TIG 17 a valvola DINSE 50	GCL WP17V12D7	1	GCL WP17V25D7	1
Torcia TIG 26 DINSE 50	GCL WP2612RED7	1	GCL WP2625RED7	1
Torcia TIG 26 a valvola DINSE 50	GCL WP26V12D7	1	GCL WP26V25D7	1

ACQUA

Torcia TIG 18 DINSE 50	GCL WP1812RED7	1	GCL WP1825RED7	1
Torcia TIG 18 MECHAFIN	GCL WP1812REC	1	GCL WP1825REC	1
Torcia TIG 20 DINSE 50	GCL WP2012RED7	1	GCL WP2025RED7	1
Torcia TIG 20 MECHAFIN	GCL WP2012REC	1	GCL WP2025REC	1

Linea Holch

ARIA

Torcia TIG HQ SR9 TSK50 bicavo	HLC WP09000450	1	HLC WP09000850	1
Torcia TIG HQ SR17 TSK25 bicavo	HLC WP17000425	1	HLC WP17000825	1
Torcia TIG HQ SR17 TSK50 bicavo	HLC WP17000450	1	HLC WP17000850	1
Torcia TIG HQ SR26 TSK50 bicavo	HLC WP26000450	1	HLC WP26000850	1

ACQUA

Torcia TIG HQ SR18 TSK50 acqua	HLC WP18000450	1	HLC WP18000850	1
Torcia TIG HQ SR18 MECHAFIN acqua	HLC WP1800040M	1	HLC WP1800080M	1
Torcia TIG HQ SR20 TSK50 acqua	HLC WP20000450	1	HLC WP20000850	1

L'efficienza di riserva

Ricambi e consumabili

La disponibilità in pronta consegna di tutti i ricambi delle torce a catalogo e la possibilità di intervenire anche su altri marchi, ci permette di servire e soddisfare in tempo reale le richieste a banco, ma allo stesso tempo a garantire anche un servizio rapido di consegna.



Ricambi Torce filo continuo

Punte guidafile, diffusori, supporti punta, ugelli, ricambistica in generale per manutenzione e riparazione.




Elettrodi Tungsteno

Diametri spessore da 1,0 a 4,8 mm e composizioni diverse in base alle modalità d'impiego (tungsteno puro, 2% torio, cerio, lantanio e miscele di ossidi terre rare).



Ricambi Torce TIG

Pinze, portapinza, ugelli ceramici, penne, ricambistica in generale per manutenzione e riparazione.



Accessori saldature

Masse, pinze portaelettrodo, innesti, cavi.

Aria



BZ 15			PZ
	Ugello conico STD PER BZ14/15	NC 020215CO	10
	Diffusore gas a molla per BZ15	NC 020515	5
	Molla ferma ugello per BZ15	NC 02051501	5
	Boccola isolante per BZ15	NC 020315	2
	Lancia completa per BZ15	NC 020615	1

BZ24			PZ
	Ugello conico per BZ24/240	NC 020224CO	10
	Ugello cilindrico per BZ24/240	NC 020224CL	10
	Supporto punta per BZ24/240	NC 020324M6	5
	Diffusore gas per BZ24/240	NC 020524	5
	Lancia per BZ24	NC 020624	1

BZ25			PZ
	Ugello conico PER BZ25	NC 020225CO	10
	Ugello cilindrico PER BZ25	NC 020225CL	10
	Diffusore gas STD PER BZ25	NC 020525	5
	Molla per BZ25	NC 02052501	5
	Lancia per BZ25	NC 020625	1

BZ26			PZ
	Ugello conico per BZ26/501/XT600	NC 020250116	10
	Ugello cilindrico per BZ26/501/XT600	NC 020250119	10
	Supporto punta M6 per BZ26	NC 020326M6	5
	Supporto punta M8 per BZ26	NC 020326M8	5
	Diffusore gas per BZ26	NC 020526	5
	Lancia per BZ26	NC 020626	1

BZ36			PZ
	Ugello conico per BZ36	NC 020236CO	10
	Ugello cilindrico per BZ36	NC 020236CL	10
	Supporto punta M6 per BZ36	NC 020336M6	5
	Supporto punta M8 per BZ36	NC 020336M8	5
	Diffusore gas STD per BZ36	NC 020536	10
	Lancia per BZ36	NC 020636	1

Ricambi torce filo continuo










Acqua



BZ240			PZ
	Ugello conico per BZ24/240	NC 020224CO	10
	Ugello cilindrico per BZ24/240	NC 020224CL	10
	Supporto punta per BZ24/240	NC 020324M6	5
	Difusore gas per BZ24/240	NC 020524	5
	Lancia per BZ240	NC 0206240	1

BZ501			PZ
	Ugello conico per BZ26/501/XT600	NC 020250116	10
	Ugello cilindrico per BZ26/501/XT600	NC 020250119	10
	Difusore gas per BZ501/XT600	NC 020324M6	10
	Supporto punta corto BZ501	NC 020524	5
	Rondella isolante per BZ501	NC 0206240	5
	Lancia per BZ501	NC 0206501	1

ERGON 092			PZ
	Ugello conico a corpo unico per 092	NC 03029216	10
	Ugello conico anteriore per 092	NC 03029217A	5
	Ugello posteriore per 092	NC 1102RM552P	5
	Boccolina isolante per 092	NC 033192	5
	Boccola isolante filetto SX per 092	NC 033392	5
	Distributore acqua per 092	NC 035192	5
	Guarnizione O-RING per 092	NC 033292Q	2
	Supporto punta STD M10 per 092	NC 030592	5
	Supporto punta M8 per 092	NC 030592M8	5
	Ghiera di spinta per 092	NC 030392	5
	Lancia per 092	NC 030692	1

XT600			PZ
	Ugello conico per BZ26/501/XT600	NC 020250116	10
	Ugello cilindrico per BZ26/501/XT600	NC 020250119	10
	Difusore gas per BZ501/XT600	NC 0205501	5
	Supporto punta M8 per XT600	NC 0905XT600C	10
	Rondella isolante lancia per XT600	NC 0931XT600	2
	O-RING per XT600	NC 0932XT600	2
	Portaugello per XT600	NC 0933XT600	1
	Isolante portaugello per XT600	NC 0903XT600	1
	Lancia per XT600	NC 0906XT600	1

RM552			PZ
	Ugello conico a corpo unico per RM552	NC 1102RM55217	10
	Ugello conico anteriore per RM552	NC 1102RM552A	5
	Ugello posteriore per RM552	NC 1102RM552P	5
	Bussola isolante per RM552	NC 1131RM552	5
	Difusore gas per 092	NC 1105RM552	5
	Rondella di sostegno isolante per RM552	NC 1103RM552	2
	Guarnizione O-RING per RM552	NC 1132RM552	2
	Distributore H ₂ O per RM552	NC 1151RM552	2
	Rondella di pressione per RM552	NC 1134RM552	2
	Ghiera corpo torcia per RM552	NC 1103RM360	2
	Corpo torcia per RM552	NC 1106RM552	1

TWECO 1			
	Desc.	Gr.4	PZ
	Ugello gas D.13 STD per TWECO1	NC 012150	10
	Ugello gas D.17,5 per TWECO1	NC 012162	10
	Diffusore gas TWECO1	NC 0151	5
	Punta guidafile M6x25	VEDERE SEZ. PUNTE M6x25	25
	Lancia completa per TWECO1	NC 016160C	1






TWECO 2			
	Desc.	Gr.4	PZ
	Ugello gas a corpo unico D.13 per TWECO2/4	NC 012350	10
	Ugello gas a corpo unico D.16 per TWECO2/4	NC 012362	10
	Ugello gas D.16 passo largo per TWECO2/4	NC 0124CT62	10
	Boccola isolante passo largo per TWECO2/4	NC 0134CT	5
	Diffusore gas STD per TWECO2	NC 0152FN	5
	Punta guidafile TWECO2/4	VEDERE SEZ. PUNTE TWECO 2/4	25
	Lancia a 60° per TWECO2	NC0162A60	1





TWECO 4			
	Desc.	Gr.4	PZ
	Ugello gas a corpo unico D.13 per TWECO2/4	NC 012350	10
	Ugello gas a corpo unico D.16 per TWECO2/4	NC 012362	10
	Ugello gas D.16 passo largo TWECO2/4	NC 0124CT62	10
	Boccola isolante passo largo per TWECO2/4	NC 0134CT	5
	Diffusore gas per TWECO4	NC 0154A	5
	Punta guidafile per TWECO2/4	VEDERE SEZ. PUNTE TWECO 2/4	25
	Lancia a 60° per TWECO4	NC 0164A60	1

Ricambi Torce TIG








WP9-20






Desc.	1.0	PZ	1.6	PZ	2	PZ	2.4	PZ	3.2	PZ
 Pinza serralettrodo per WP 9-20	NC 13N21	10	NC 13N22	10	NC 70066WT	10	NC 13N23	10	NC 13N24	10
 Portapinza per WP9-20	NC 13N26	10	NC 13N27	10	NC 70067WT	10	NC 13N28	10	NC 13N29	10
 Portapinza gas LENS per WP9-20	NC 45V42	5	NC 45V43	5	NC 70058	5	NC 45V44	5	NC 45V45	5
 Pinza serralettrodo large DIAM. per WP 9-20	NC 13N21L	5	NC 13N22L	5			NC 13N23L	5	NC 13N24L	5
 Portapinza gas LENS large DIAM. per WP9-20	NC 45V0204S	5	NC 45V116S	5			NC 45V64S	5	NC 995795S	5

	Gr.4	PZ	Gr.5	PZ	Gr.6	PZ	Gr.7	PZ	Gr.8	PZ	Gr.10	PZ	Gr.12	PZ
 Ugello ceramica per WP9-20	NC 13N08	10	NC 13N09	10	NC 13N10	10	NC 13N11	10	NC 13N12	10	NC 13N12	10		
 Ugello ceramico lungo per WP9-20	NC A796F71	5	NC A796F72	5	NC A796F73	5								
 Ugello ceramica gas LENS per WP9-20	NC 53N58	5	NC 53N59	5	NC 53N60	5	NC 53N61	5						
 Ugello ceramica gas LENS large DIAM. per WP9-20					NC 57N75	5			NC 57N74	5	NC 53N88	5	NC 53N87	5



WP9-20









	Desc.	Gr.4	PZ
	Penna corta per WP9-20	NC 41V33	5
	Penna media per WP9-20	NC 41V35	5
	Penna lunga per WP9-20	NC 41V24	5
	Isolante inferiore per WP9-20	NC 598882	1
	Isolante gas LENS large DIAM. per WP9-20	NC 54N6320	1

	Desc.	Gr.4	PZ
	O-RING per penna per WP9-20	NC 98W77	5
	Corpo torcia per WP9	GCL MX2522600	1
	Corpo torcia FLEX per WP9	GCL MX2522090	1
	Corpo torcia per WP20	GCL MX2522200	1
	Corpo torcia FLEX per WP20	GCL MX2522199	1

Ricambi Torce TIG
















WP17-18-26

Desc.	1.0	PZ	1.6	PZ	2	PZ	2.4	PZ	3.2	PZ						
 Pinza serralettrodo per WP17-18-26	NC 10N22	10	NC 10N23	10	NC 70062WT	10	NC 10N24	10	NC 10N25	10						
 Portapinza per WP17-18-26	NC 10N30	10	NC 10N31	10	NC 70064WT	10	NC 10N32	10	NC 10N28	10						
 Portapinza gas LENS per WP17-18-26	NC 45V24	5	NC 45V25	5	NC 70060WT	5	NC 45V26	5	NC 45V27	5						
 Portapinza gas LENS large DIAM. per WP17-18-26	NC 45V0204	5	NC 45V116	5			NC 45V64	5	NC 995795	5						
	Gr.4	PZ	Gr.5	PZ	Gr.6	PZ	Gr.7	PZ	Gr.8	PZ	Gr.10	PZ	Gr.11	PZ	Gr.12	PZ
 Ugello ceramica per WP17-18-26	NC 10N50	10	NC 10N49	10	NC 10N48	10	NC 10N47	10	NC 10N46	10	NC 10N45	10			NC 10N44	10
 Ugello ceramico gas LENS lungo per WP17-18-26			NC 10N49L	5	NC 10N48L	5	NC 10N47L	5								
 Ugello ceramico gas LENS per WP17-18-26	NC 54N18	5	NC 54N17	5	NC 54N16	5	NC 54N15	5	NC 54N14	5			NC 54N19	5		
 Ugello ceramico gas LENS large DIAM. per WP17-18-26					NC 57N75	5			NC 54N74	5	NC 53N88	5			NC 53N87	5






WP17-18-26

	Desc.	Gr.4	PZ
	Penna corta per WP17-18-26	NC 57Y04	5
	Penna media per WP17-18-26	NC 300M	5
	Penna lunga per WP17-18-26	NC 57Y02	5
	Isolante inferiore per WP17-18-26	NC 18CG	1
	Isolante gas LENS per WP17-18-26	NC 54N01	1
	Isolante gas LENS large DIAM. per WP17-18-26	NC 54N63	1
	O-RING per penna per WP17-18-26	NC 98W18	5



	Desc.	Gr.4	PZ
	Corpo torcia per WP17	GCL MX2522170	1
	Corpo torcia FLEX per WP17	GCL MX2522169	1
	Corpo torcia per WP18	GCL MX2522300	1
	Corpo torcia FLEX per WP18	GCL MX2522302	1
	Corpo torcia per WP26	GCL MX2522260	1
	Corpo torcia FLEX per WP26	GCL MX2522259	1

Elettrodi Tungsteno






Desc.	1.0	PZ	1.6	PZ	2	PZ	2.4	PZ	3.2	PZ	4	PZ	4.8	PZ	
ELETTRODO ECOLOGICO CHE VIENE UTILIZZATO PER LA SOSTITUZIONE DEGLI ELETTRODI THORIATI - UTILIZZABILE PER ACCIAIO INOX E ALLUMINIO															
 Elettrodo tungsteno GRIGIO CERIO 2%	NC ELCE10	10	NC ELCE16	10	NC ELCE20	10	NC ELCE24	10	NC ELCE32	10	NC ELCE40	10	NC ELCE48	10	
ELETTRODO CON OTTIME QUALITÀ DI ACCENSIONE E AMPIO CAMPO DI APPLICAZIONE - PARTICOLARMENTE ADATTO PER ACCIAI INOSSIDABILI															
 Elettrodo tungsteno ROSSO THORIATO	NC ELTH10	10	NC ELTH16	10	NC ELCE20	10	NC ELTH24	10	NC ELTH32	10	NC ELTH40	10	NC ELTH48	10	
ELETTRODO CON BUONA STABILITÀ DELL'ARCO ELETTRODO - PARTICOLARMENTE ADATTO PER LA SALDATURA DI METALLI LEGGERI , ALLUMINIO E SUE LEGHE															
 Elettrodo tungsteno VERDE PURO	NC ELP10	10	NC ELP16	10	NC ELP20	10	NC ELP24	10	NC ELP32	10	NC ELP40	10	NC ELP48	10	
ELETTRODO CON ECCELLENTI PROPRIETÀ DI ACCENSIONE E RIACCENSIONE - APPLICAZIONE UNIVERSALE															
 Elettrodo tungsteno ORO LANTHANIATED	NC ELL110	10	NC ELL116	10	NC EL120	10	NC ELL124	10	NC ELL132	10	NC ELL140	10	NC ELL148	10	
ELETTRODO IDEALE PER SOSTITUIRE GLI ELETTRODI THORIATI IN IMPANTI AUTOMATIZZATI - APPLICAZIONE ACCIAIO INOX															
 Elettrodo tungsteno BLU LANTHANIATED 2%	NC ELL210	10	NC ELL216	10	NC ELL220	10	NC ELL224	10	NC ELL232	10	NC ELL240	10	NC ELL248	10	
ELETTRODO CONTENENTE LANTHANIO, ITTRIO E ZIRCONIO - APPLICAZIONE UNIVERSALE															
 Elettrodo tungsteno TURCHESE TERRE RARE	NC ELTR10	10	NC ELTR16	10	NC ELTR20	10	NC ELTR24	10	NC ELTR32	10	NC ELTR40	10	NC ELTR48	10	

Punte BZ e Guaine


PUNTE GUIDAFILO



Punte std	Descr.	Diam. 0.6	PZ	Diam. 0.8	PZ	Diam 0.9	PZ	Diam 1.0	PZ	Diam. 1.2	PZ	Diam 1.4	PZ	Diam 1.6	PZ
	Punta guidafile M6x25	NC 02011506	25	NC 02011508	25	NC 02011509	25	NC 02011510	25	NC 02011512	25				
	Punta guidafile M6x28	NC 02012506	25	NC 02012508	25	NC 02012509	25	NC 02012510	25	NC 02012512	25	NC 02012514	25	NC 02012516	25
	Punta guidafile M8x30			NC 0201M83008	25	NC 0201M83009	25	NC 0201M83010	25	NC 0201M83012	25	NC 0201M83014	25	NC 0201M83016	25
	Punta guidafile M10x30			NC 0301M1008	25			NC0301M1010	25	NC 0301M1012	25	NC 0301M1014	25	NC 0301M1016	25
Punte cromo zirconio															
	Punta guidafile M6x28 CUCRZR			NC 02012508H	20	NC 02012509H	20	NC 02012510H	20	NC 02012512H	20	NC 02012514H	20	NC 02012516H	20
	Punta guidafile M8x30 CUCRZR			NC 0201M83008H	20	NC 0201M83009H	20	NC 0201M83010H	20	NC 0201M83012H	20	NC 0201M83014H	20	NC 0201M83016H	20

GUAINA



Descr.	Mt.3	PZ	Mt.4	PZ	Mt.5	PZ	
	Guaina guidafile BLU D.0.6-1.0	NC 0204T3	1	NC 0204T4	1	NC 0204T5	1
	Guaina guidafile ROSSA D.1.0-1.2	NC 0204R3	1	NC 0204R4	1	NC 0204T5	1
	Guaina guidafile GIALLO D.1.2-1.6	NC 0204P3	1	NC 0204P4	1	NC 0204P5	1
	Guaina guidafile NUDA D.1.2-1.6	NC 0204501N3	1	NC 0204501N4	1	NC 0201501N5	1
			MT.4.5	PZ	MT.5.5	PZ	
	Guaina guidafile per alluminio MT.4.5		NC 0204AL	1	NC 0204AL5	1	

Punte/Guaine TWECO 2/4

PUNTE TWECO 2/4												
Desc.	0,8	PZ	0,9	PZ	1,0	PZ	1,2	PZ	1,4	PZ	1,6	PZ
 Punta guidafile TWECO2/4	NC 0114H30	25	NC 0114H35	25	NC 70114H40	25	NC 0114H45	25	NC 0114H52	25	NC 0114H116	25

GUAINA TWECO							
Desc.	Mt. 4,2	PZ	Mt. 5,0	PZ	Mt.7,0	PZ	
 Guaina guidafile per TWECO 1/2	NC 01424045	1	NC 014240455	1	NC 014240457	1	
 Guaina guidafile per TWECO 4	NC 0144116	1	NC 01441165	1	NC 01441167	1	

Masse			PZ
	Morsetto massa 200/250A	ACS 1700001	1
	Morsetto massa 300/400A	ACS 1700002	1
	Morsetto massa 400/5000A	ACS 1700003	1
	Morsetto massa 500/600A	ACS 1700004	1
	Morsetto massa a vite 500/600A	ACS 1700005	1
	Morsetto massa a vite 700/800A	ACS 1700006	1
	Morsetto magnetico rotante 30/400A	ACS 1700007	1

Pinze			PZ
	Pinza porta elettrodo 150/200A fissaggio elettrodo 5 posizioni	ACS 1700050	1
	Pinza porta elettrodo 200/250A fissaggio elettrodo 5 posizioni	ACS 1700051	1
	Pinza porta elettrodo 250/300A fissaggio elettrodo 5 posizioni	ACS 1700052	1
	Pinza porta elettrodo 300/400A fissaggio elettrodo 5 posizioni	ACS 1700053	1
	Pinza porta elettrodo 200/250A fissaggio elettrodo 9 posizioni	ACS 1700054	1
	Pinza porta elettrodo 250/300A fissaggio elettrodo 9 posizioni	ACS 1700055	1

Texas			PZ
	Spina pannello maschio TEXAS25	ACS 1700100	1
	Spina pannello maschio TEXAS50	ACS 1700101	1
	Presa pannello femmina TEXAS25	ACS 1700107	1
	Presa pannello femmina TEXAS50	ACS 1700110	1
	Connettore spina volante TEXAS25	ACS 1700120	1
	Connettore spina volante TEXAS50	ACS 1700124	1
	Connettore presa volante TEXAS25	ACS 1700130	1
	Connettore presa volante TEXAS50	ACS 1700134	1

Kit massa			PZ
	Kit Morsetto massa cavo 16mmq mt.3 tx25	ACS 1700020	1
	Kit Morsetto massa cavo 25mmq mt.4 tx25	ACS 1700024	1
	Kit Morsetto massa cavo 35mmq mt.4 tx25	ACS 1700027	1
	Kit Morsetto massa cavo 35mmq mt.4 tx50	ACS 1700030	1
	Kit Morsetto massa cavo 50mmq mt.4 tx50	ACS 1700033	1

Kit pinza			PZ
	Kit pinza portaelettrodo cavo 16mmq mt.3 tx25	ACS 1700070	1
	Kit pinza portaelettrodo cavo 25mmq mt.4 tx25	ACS 1700074	1
	Kit pinza portaelettrodo cavo 35mmq mt.4 tx25	ACS 1700077	1
	Kit pinza portaelettrodo cavo 35mmq mt.4 tx50	ACS 1700080	1
	Kit pinza portaelettrodo cavo 50mmq mt.4 tx50	ACS 1700083	1

Cavi Sarpreen			
	Cavo sarpreen 16mmq	ACS 1700150	Al mt
	Cavo sarpreen 25mmq	ACS 1700151	Al mt
	Cavo sarpreen 35mmq	ACS 1700152	Al mt
	Cavo sarpreen 50mmq	ACS 1700153	Al mt
	Cavo sarpreen 70mmq	ACS 1700154	Al mt

L'atmosfera quando e dove serve

Gas tecnici industriali


ON-LINE ma soprattutto ON-SITE.
Un'impronta volutamente territoriale
che si manifesta in tutte le province
limitrofe nell'evasione e la consegna
degli ordini coi nostri mezzi entro il giorno
successivo a quello della ricezione.
Su distanze maggiori operiamo con
tempistiche programmabili oppure
in collaborazione con partner locali.



Gas Tecnici - Bombole

*L'offerta dei gas si realizza attraverso un'ampia
disponibilità di bombole e pacchi di gas tecnici
di diverse tipologie in differenti taglie di recipienti
per servire le singole esigenze di ogni settore.*

IMPIEGHI



Gas per saldatura



Gas per lavorazioni ossifiamma, taglio e riscaldamento



Gas per taglio laser e taglio plasma



Gas per uso agro-alimentare




Gas puri e speciali per applicazioni da laboratorio



Gas combustibili e per riscaldamento



Gas frigorigeni per refrigerazione e condizionamento



Gas per inertizzazione e pressurizzazione impianti



Gas per trattamenti termici

TIPOLOGIE DI GAS



	Col.	Recipienti	Formati	Misure
Argon Ar		In bombole	5 lt / Contenuto 1 m ³ 14 lt / Contenuto 3 m ³ 40 lt / Contenuto 9 m ³	Diam. 14 cm x 65 cm (h) Diam. 17 cm x 96 cm (h) Diam. 20 cm x 165 cm (h)
Anidride Carbonica CO ₂		In bombole	5 lt / Contenuto 4 kg 14 lt / Contenuto 10 kg 40 lt / Contenuto 30 kg	Diam. 14 cm x 65 cm (h) Diam. 17 cm x 96 cm (h) Diam. 20 cm x 165 cm (h)
		In pacchi da 12 bombole In pacchi da 16 bombole	40 lt / Contenuto 360 kg 40 lt / Contenuto 480 kg	80 x 80 x 175 cm 90 x 90 x 190 cm
Ossigeno O ₂		In bombole	5 lt / Contenuto 1 m ³ 14 lt / Contenuto 3 m ³ 40 lt / Contenuto 8,5 m ³	Diam. 14 cm x 65 cm (h) Diam. 17 cm x 96 cm (h) Diam. 20 cm x 165 cm (h)
		In pacchi da 16 bombole	40 lt / Contenuto 136 m ³ 50 lt / Contenuto 176 m ³	90 x 90 x 190 cm 100 x 100 x 193 cm
Acetilene		In bombole	5 lt / Contenuto 0,75 kg 14 lt / Contenuto 2,5 kg 40 lt / Contenuto 5 kg	Diam. 14 cm x 65 cm Diam. 17 cm x 96 cm Diam. 20 cm x 148 cm
Azoto N ₂		In bombole	5 lt / Contenuto 1 m ³ 14 lt / Contenuto 2,8 m ³ 40 lt / Contenuto 8 m ³	Diam. 14 cm x 65 cm (h) Diam. 17 cm x 96 cm (h) Diam. 20 cm x 165 cm (h)
		In pacchi da 16 bombole	40 lt / Contenuto 128 m ³ 50 lt / Contenuto 160 m ³	90 x 90 x 190 cm 100 x 100 x 193 cm
Idrogeno H		In bombole	40 lt / Contenuto 9 m ³	Diam. 20 cm x 165 cm (h)
Elio He		In bombole	40 lt / Contenuto 9 m ³	Diam. 20 cm x 165 cm (h)
Miscele (varie tipologie)		In bombole	5 lt / Contenuto 1 m ³ 14 lt / Contenuto 2,8 m ³ 40 lt / Contenuto 9,5 m ³	Diam. 14 cm x 65 cm (h) Diam. 17 cm x 96 cm (h) Diam. 20 cm x 165 cm (h)
GPL / Propano C ₃ H ₈		In bombole	Contenuto 10 kg Contenuto 15 kg Contenuto 25 kg	Diam. 27 cm x 59 cm (h) Diam. 32 cm x 66 cm (h) Diam. 36 cm x 81 cm (h)
Miscele speciali componibili su richiesta				

**Domare la pressione
e alimentare la fiamma**

Accessori Gas & Ossifiamma

Da oltre 45 anni offriamo soluzioni studiate su misura in ciascuna applicazione del mondo fiamma: saldatura, brasatura, taglio e riscaldamento.

Le problematiche incontrate lungo il percorso ci hanno permesso di esplorare la varietà delle sfaccettature del settore, dalla sicurezza alla produttività completando l'offerta con i servizi di assistenza, consulenza e riparazione delle attrezzature.



Riduttori di Pressione

Dagli attacchi per le bombole agli impianti più complessi, l'obiettivo è soddisfare i requisiti richiesti in base alla tipologia di gas quanto i parametri di pressione e flusso.

Cannelli Saldatura, Riscaldamento e Taglio

Vocazione per l'ambito degli utilizzi in modalità manuale, modelli scelti per valorizzare la centralità dell'operatore ed il suo comfort di lavoro.

Leghe della salda brasatura

Uno stock di materiali d'apporto in differenti formati e caratteristiche per servire le potenzialità delle tecniche di brasatura e saldatura ossi-fiamma. Completa l'offerta il supporto tecnico dedicato per gli impieghi nei settori della termoidraulica, elettromeccanica, costruzioni tubolari, riparazioni in genere effettuabili nei diversi metalli: ottoni, ferro, ghisa, inox, alluminio, bronzi, ecc.








CON MANOMETRI

			PZ
	Ossigeno 0-4 bar attacco posteriore	RID 3000000	1
	Acetilene attacco posteriore	RID 3000001	1
	Acetilene 2 manometri a staffa	RID 3000003	1
	Ossigeno 0-10 bar 2 manometri	RID 3000002	1
	Azoto 0-10 bar 2 manometri	RID 3000030	1
	Azoto 0-30 bar 2 manometri	RID 3000031	1
	Azoto 0-50 bar 2 manometri	RID 3000032	1
	Aria 0-10 bar 2 manometri	RID 3000070	1
	CO2 0-30 Lt/min 2 manometri	RID 3000060	1
	Argon/Mix 0-30 Lt/min 2 manometri	RID 3000040	1
	Propano 0-4 bar 1 manometro	RID 3000050	1



GRANDI PORTATE

			PZ
	Riduttore 150R 200-13bar 150 Nm ³ /h specificare gas	RID 3000080	1
	Riduttore 250R HP 200-30bar 350 Nm ³ /h specificare gas	RID 3000081	1
	Riduttore 120 200-20/200bar 280 Nm ³ /h specificare gas	RID 3000082	1

RICAMBI E ACCESSORI

			PZ	
	Riduzione Arg/CO2 W21,7M-W24,5 1/14 M	RID 3000100	1	
	Riduzione Az/Ox W21,7/14 M	RID 3000101	1	
	Preriscaldatore CO2 230V, 25W	RID 3000300	1	
	Guarnizione bombola ossigeno	RID 3000110	10	
	Guarnizione bombola acetilene	RID 3000111	10	
	Guarnizione bombola propano	RID 3000112	10	
	Manometro d. 63 315 bar	RID 3000120	1	
	Manometro d. 63 16 bar	RID 3000121	1	
	Manometro d. 63 40 bar	RID 3000122	1	
	Manometro d. 63 2,5 bar	RID 3000123	1	
	Manometro d. 50 315 bar	RID 3000130	1	
	Manometro d. 50 16 bar	RID 3000131	1	
	Manometro d. 50 2,5 bar	RID 3000132	1	
		Flussometro 0-30 Lt./min.	RID 3000150	1
		Flussometro 0-30 Lt./min. JET 3/8 F	RID 3000151	1
		Frangigetto per riduttore Acetilene	RID 3000170	1
Frangigetto per riduttore OX/CO2		RID 3000171	1	
Frangigetto per riduttore ARG/MIX		RID 3000172	1	
Frangigetto per riduttore AZOTO		RID 3000173	1	
Staffa AD c/ vite		RID 3000190	1	
Dado per riduttore att. bomb. OX/CO2		RID 3000191	1	
Dado per riduttore att. bomb. ARG/MIX		RID 3000192	1	
	Dado per riduttore att. bomb. AZOTO	RID 3000193	1	

CON FLUSSOMETRO

			PZ
	Argon/Mix 0-30 Lt/min 1 flussometro	RID 3000041	1
	Argon/ldr. 0-30 Lt/min 1 flussometro	RID 3000042	1
	Azoto 0-25 Lt/min. 1 flussometro	RID 3000033	1
	Argon/Mix 0-25 Lt/min 2 flussometri	RID 3000043	1
	Azoto 0-25 Lt/min. 2 flussometri	RID 3000034	1

Cannelli Saldatura, Riscaldamento e Taglio

CANNELLI saldatura e taglio			PZ
	Impugnatura in ottone	CNL 3200100	1
	Impugnatura nera in alluminio	CNL 3200101	1
	Lancia da taglio a rubinetto - punte tipo H1F	CNL 3200110	1
	Lancia da taglio a leva - punte tipo IC	CNL 3200115	1
	Lancia da saldatura con punta 160Lt/h	CNL 3200122	1
	Lancia da saldatura con punta 225Lt/h	CNL 3200123	1
	Lancia da saldatura con punta 315Lt/h	CNL 3200124	1
	Lancia da saldatura con punta 500Lt/h	CNL 3200125	1
	Lancia da saldatura con punta 800Lt/h	CNL 3200126	1
	Lancia da saldatura con punta 1250Lt/h	CNL 3200127	1
		Lancia da saldatura curvabile 160Lt/h	CNL 3200130
Lancia da saldatura curvabile 225Lt/h		CNL 3200131	1
Lancia da saldatura curvabile 315Lt/h		CNL 3200132	1
	Lancia da riscaldamento acetilene multiforo 1000Lt/h	CNL 3200134	1
	Lancia da riscaldamento acetilene multiforo 2500Lt/h	CNL 3200135	1

Linea Propano			PZ
	Impugnatura propaline a leva	CNL 3200600	1
	Lancia per saldobrasatura B5 D. ugello 14 mm.	CNL 3200603	1
	Lancia per saldobrasatura B8 D. ugello 14 mm.	CNL 3200604	1
	Lancia per saldobrasatura T14 D. ugello 14 mm.	CNL 3200606	1
	Lancia per saldobrasatura T20 D. ugello 20 mm.	CNL 3200608	1
	Kit per bitumatore con cannello e campana 60 mm.	CNL 3200620	1

Cannelli Taglio			PZ
	Cannello a leva NM250 AD/GPL L=49 cm. - punte IC	CNL 3200200	1
	Cannello a leva X511 AD/GPL L=47 cm. - punte IC	CNL 3200300	1
	Cannello a leva X511 AD/GPL L=85 cm. - punte IC	CNL 3200301	1
	Cannello a leva 62-3 AD L=63 cm. - punte tipo H1F	CNL 3200400	1
	Cannello a leva 62-3 GPL L=63 cm. - punte tipo H1F	CNL 3200401	1


Accessori			PZ
<td>Attacco rapido femmina ossigeno a riduttore G3/8"</td> <td>CNL 3201100</td> <td>1</td>	Attacco rapido femmina ossigeno a riduttore G3/8"	CNL 3201100	1
<td>Attacco rapido femmina acetilene/gpl a riduttore G3/8"</td> <td>CNL 3201101</td> <td>1</td>	Attacco rapido femmina acetilene/gpl a riduttore G3/8"	CNL 3201101	1
<td>Attacco rapido maschio ossigeno per impugnatura G3/8"</td> <td>CNL 3201118</td> <td>1</td>	Attacco rapido maschio ossigeno per impugnatura G3/8"	CNL 3201118	1
<td>Attacco rapido maschio acetilene/gpl per impugnatura G3/8"</td> <td>CNL 3201119</td> <td>1</td>	Attacco rapido maschio acetilene/gpl per impugnatura G3/8"	CNL 3201119	1
<td>Attacco rapido femmina ossigeno a portagomma 6,3mm</td> <td>CNL 3201106</td> <td>1</td>	Attacco rapido femmina ossigeno a portagomma 6,3mm	CNL 3201106	1
<td>Attacco rapido femmina acetilene/gpl a portagomma 6,3mm</td> <td>CNL 3201107</td> <td>1</td>	Attacco rapido femmina acetilene/gpl a portagomma 6,3mm	CNL 3201107	1
<td>Attacco rapido maschio ossigeno a portagomma 6,3mm</td> <td>CNL 3201122</td> <td>1</td>	Attacco rapido maschio ossigeno a portagomma 6,3mm	CNL 3201122	1
<td>Attacco rapido maschio acetilene/gpl a portagomma 6,3mm</td> <td>CNL 3201123</td> <td>1</td>	Attacco rapido maschio acetilene/gpl a portagomma 6,3mm	CNL 3201123	1
			mt
	Tubo binato 6,3x13,3mm ossigeno/acetilene	TBO 3306313	1
	Tubo binato 8x15mm ossigeno/acetilene	TBO 3300815	1
	Tubo propano 8x15mm	TBO 3301815	1
			PZ
<td>Valvola di sicurezza ossigeno a riduttore G3/8"</td> <td>CNL 3201200</td> <td>1</td>	Valvola di sicurezza ossigeno a riduttore G3/8"	CNL 3201200	1
<td>Valvola di sicurezza acetilene/gpl a riduttore G3/8"</td> <td>CNL 3201201</td> <td>1</td>	Valvola di sicurezza acetilene/gpl a riduttore G3/8"	CNL 3201201	1
<td>Valvola di sicurezza ossigeno tubo-tubo D. 6,3/8,0</td> <td>CNL 3201206</td> <td>1</td>	Valvola di sicurezza ossigeno tubo-tubo D. 6,3/8,0	CNL 3201206	1
<td>Valvola di sicurezza acetilene/gpl tubo-tubo D. 6,3/8,0</td> <td>CNL 3201207</td> <td>1</td>	Valvola di sicurezza acetilene/gpl tubo-tubo D. 6,3/8,0	CNL 3201207	1
<td>Valvola di sicurezza ossigeno a cannello G3/8"</td> <td>CNL 3201210</td> <td>1</td>	Valvola di sicurezza ossigeno a cannello G3/8"	CNL 3201210	1
<td>Valvola di sicurezza acetilene/gpl a cannello G3/8"</td> <td>CNL 3201211</td> <td>1</td>	Valvola di sicurezza acetilene/gpl a cannello G3/8"	CNL 3201211	1

Cannelli Saldatura, Riscaldamento e Taglio

Punte da taglio

ACETILENE		PZ	
	Punta taglio IC Acetilene/AD 5-12 mm.	CNL 3200700	1
	Punta taglio IC Acetilene/AD 10-25 mm.	CNL 3200701	1
	Punta taglio IC Acetilene/AD 25-75 mm.	CNL 3200702	1
	Punta taglio IC Acetilene/AD 75-100 mm.	CNL 3200703	1
	Punta taglio IC Acetilene/AD 100-150 mm.	CNL 3200704	1
	Punta taglio IC Acetilene/AD 150-225 mm.	CNL 3200705	1

Punte da taglio

ACETILENE		PZ	
	Punta taglio piana Acetilene 15-25 mm.	CNL 3200720	1
	Punta taglio piana Acetilene 25-50 mm.	CNL 3200721	1
	Punta taglio piana Acetilene 50-100 mm.	CNL 3200722	1
	Punta taglio piana Acetilene 100-150 mm.	CNL 3200723	1

Punte da taglio

ACETILENE		PZ	
	Punta taglio H1F Acetilene 25mm	CNL 3200730	1
	Punta taglio H1F Acetilene 50mm	CNL 3200731	1
	Punta taglio H1F Acetilene 75mm	CNL 3200732	1
	Punta taglio H1F Acetilene 100mm	CNL 3200733	1
	Punta taglio H1F Acetilene 150mm	CNL 3200734	1














Punte da taglio

PROPANO		PZ	
	Punta taglio IC Propano 10-20 mm.	CNL 3200750	V
	Punta taglio IC Propano 20-50 mm.	CNL 3200751	V
	Punta taglio IC Propano 50-100 mm.	CNL 3200752	V
	Punta taglio IC Propano 100-150 mm.	CNL 3200753	V
	Punta taglio IC Propano 150-200 mm.	CNL 3200754	V

Punte da taglio

PROPANO		PZ	
	Punta taglio piana Propano 10-15 mm.	CNL 3200760	V
	Punta taglio piana Propano 15-25 mm.	CNL 3200761	V
	Punta taglio piana Propano 25-50 mm.	CNL 3200762	V
	Punta taglio piana Propano 50-75 mm.	CNL 3200763	V
	Punta taglio piana Propano 75-150 mm.	CNL 3200764	V

Leghe per saldobrasatura

LEGHE SALDOBRASATURA												
BACCHETTE NUDE				Lotto min.	BACCHETTE RIVESTITE			Lotto min.	DISSODANTI		Lotto min.	
ARGENTO		Bacchetta nuda ARGENTO D. 2,0	BSB 3100020	5 pz		Bacchetta rivestita ARGENTO 20% D. 2,0	BSB 3102020	5 pz		Disossidante in polvere per leghe d'argento 250g	BSB 3100001	1 pz
				65 ± 1 g		Bacchetta rivestita ARGENTO 40% D. 2,0	BSB 3104020	104 ± 2 g		Disossidante in polvere per leghe d'argento 500g	BSB 3100002	1 pz
OTTONE		Bacchetta ottone al silicio D. 2,0	BSB 3110020	10 pz		Bacchetta ottone al silicio rivestita D. 2,0	BSB 3110120	10 pz 145 ± 2 g		Disossidante in polvere per leghe ottone	BSB 3110001	1 pz
				130 ± 2 g			Bacchetta ottone al nichel rivestita D. 2,0	BSB 3110220		10 pz 145 ± 2 g		
RAME		Bacchetta rame-fosforo e argento 6% D. 2,0	BSB 3120020	5 pz 68 ± 2 g						Disossidante in polvere per leghe di rame	BSB 3120001	1 pz
		Bacchetta rame-fosforo D. 2,0	BSB 3120120	10 pz 126 ± 2 g								
FERRO RICOTTO		Bacchetta ferro ricotto D. 2,0	BSB 3130020	1 kg 40 ± 1 pz								
		Bacchetta ferro ricotto D. 3,0	BSB 3130030	1 kg 19 ± 1 pz								
STAGNO		Bacchetta stagno 50%	BSB 3150050	5 pz						Disossidante in crema per stagno per giunzioni su rame e bronzi	BSB 315001	1 pz
				520 ± 5 g						Disossidante in crema per stagno per giunzioni su rame - inox - alluminio	BSB 315002	1 pz
ALLUMINIO		BACCHETTA PER SALDOBRASATURA ALLUMINIO D. 2,0	BSB 3140020	15 pz 110 ± 1 g								

I nostri servizi per le reti di gas



progettazione



disegni
impianti



rilascio verbale
di collaudo
e regola d'arte



redazione
manuali
d'impianto



manutenzioni
programmate
ordinarie e
straordinarie

Consulenza tecnica, riparazioni e assistenza on-site

Offriamo assistenza e manutenzione sui macchinari e sulle attrezzature attraverso personale qualificato per:

- guasti/fermi macchina in emergenza con operatività in 24 h
- interventi sul posto, riparazioni e ripristino dell'operatività
- configurazione e ottimizzazione parametri di lavoro
- ispezioni periodiche
- rilascio test report EN 60974 sui generatori di saldatura ad arco elettrico

La libertà dalla movimentazione dei recipienti

Nel rispetto delle normative di sicurezza realizziamo impianti centralizzati che attraverso linee di tubazioni progettate su specifiche esigenze della clientela, portano i gas tecnici dallo stoccaggio esterno alle zone di produzione, direttamente ai punti di utilizzo/aree di lavoro dedicate.

Sicurezza

Grazie ad un impianto centralizzato, le bombole vengono stoccate all'esterno lasciando libere le aree di lavoro evitando al contempo la movimentazione dei recipienti e di conseguenza tutti i rischi annessi ai carichi gravosi.

Produttività

L'alimentazione del gas in flusso continuo, a pressione controllata e costante, consente una produzione senza interruzione delle postazioni di lavoro.

Risparmio

Si determinano sistemi di utilizzo più efficaci con possibilità di impiegare molteplici formati di stoccaggio fino alla centralizzazione con pacchi bombole o liquidi criogenici.



Quando finisce la saldatura
è il momento di scoprire nuove finiture

Trattamenti meccanici, lavorazione metalli

Nell'ottica di esaurire in tutta la sua interezza i cicli di lavorazione generati dai processi della saldatura o complementari ad essi, l'offerta si completa con un comparto dedicato ai prodotti per i trattamenti di finitura e sgrossamento dei metalli. L'obiettivo è quindi fornire utensili insieme ad una consulenza mirata sul caso specifico per un risultato ottimale e più economico.



Abrasivi ECO BASE

Offrono efficacia di prestazioni in combinazione con aggressività e robustezza per un'esecuzione rapida delle lavorazioni.



Abrasivi ECO PLUS

Ricerca di standard elevati per incrementare la velocità delle operazioni di taglio e sbavo, massimizzazione del comfort, durata e sicurezza. Ottimali per impieghi su materiali e leghe inossidabili.



Lucidatura

Articoli per un'applicazione su superfici metalliche non verniciate - soprattutto acciaio inox - per portare la finitura ad effetto liscio o con resa estetica a specchio satinato.



Lamellari ECO BASE



Gamma di modelli studiati per il livellamento delle saldature, rimozione del metallo in eccesso e asportazione di ruggine, vernici e calamina. Garantiscono una uniforme capacità abrasiva e prolungata esposizione dei grani per un soddisfacente rapporto performance/rendimento.



Lamellari ECO PLUS


Progettati per applicazioni su materiali di più difficile lavorazione come acciai alto legati e inox, permettono una resa omogenea e ripetibile con una riduzione delle tempistiche di lavoro e una maggiore durata.


Abrasivi ECO BASE


FERRO						
TAGLIO	Desc.			PZ		
	115	Disco taglio ferro 115x1x22,2	TGL E0111510	CF.25	25	
		Disco taglio ferro 115x1,2x22,2	TGL E0111512	CF.25	25	
		Disco taglio ferro 115x1,6x22,2	TGL E0111516	CF.25	25	
		Disco taglio ferro 115X3X22,2 a centro depresso	TGL E0111530	CF.25	25	
125	Disco taglio ferro 125x1x22,2	TGL E0112510	CF.25	25		
	Disco taglio ferro 125x1,2x22,2	TGL E0112512	CF.25	25		
	Disco taglio ferro 125x1,6x22,2	TGL E0112516	CF.25	25		
	Disco taglio ferro 125X3X22,2 a centro depresso	TGL E0112530	CF.25	25		
230	Disco taglio ferro 230x2x22,2	TGL E0123020	CF.25	25		
	Disco taglio ferro 230X3X22,2 a centro depresso	TGL E0123030	CF.25	25		
MOLA						
TAGLIO	Desc.			PZ		
	115	Disco mola ferro 115x6,5X22,2	MLA E0111565	CF.10	10	
		125	Disco mola ferro 125X6,5X22,2	MLA E0112565	CF.10	10
			230	Disco mola ferro 230X6,5X22,2	MLA E0123065	CF.10


INOX						
TAGLIO	Desc.			PZ		
	115	Disco taglio inox 115x1x22,2	TGL E0211510	CF.25	25	
		Disco taglio inox 115x1,2x22,2	TGL E0211512	CF.25	25	
		Disco taglio inox 115x1,6x22,2	TGL E0211516	CF.25	25	
		Disco taglio inox 125x1x22,2	TGL E0212510	CF.25	25	
		Disco taglio inox 125x1,2x22,2	TGL E0212512	CF.25	25	
125	Disco taglio inox 125x1,6x22,2	TGL E0212516	CF.25	25		
	230	Disco taglio inox 230x2x22,2	TGL E0223020	CF.25	25	
MOLA						
TAGLIO	Desc.			PZ		
	115	Disco mola inox 115x6,5X22,2	MLA E0211565	CF.10	10	
		125	Disco mola inox 125X6,5X22,2	MLA E0212565	CF.10	10
			230	Disco mola inox 230X6,5,22,2	MLA E0223065	CF.10

Abrasivi ECO PLUS

FERRO/INOX					
TAGLIO			PZ		
	115	Disco taglio 115x1.0 FERRO - INOX	TGL P0011510	25	CF.25
		Disco taglio 115x1.6 FERRO - INOX	TGL P0011516	25	CF.25
		Disco taglio 115x2.4 FERRO - INOX	TGL P0011524	25	CF.25
	125	Disco taglio 125x1.0 FERRO - INOX	TGL P0012510	25	CF.25
		Disco taglio 125x1.6 FERRO - INOX	TGL P0012516	25	CF.25
		Disco taglio 125x2.0 FERRO - INOX	TGL P0012520	25	CF.25
		Disco taglio 125x2.4 FERRO - INOX	TGL P0012524	25	CF.25
	230	Disco taglio 230x1.9 FERRO - INOX	TGL P0023019	25	CF.25
		Disco taglio 230x2.0 FERRO - INOX	TGL P0023020	25	CF.25
Disco taglio 230x2.5 FERRO - INOX		TGL P0023025	25	CF.25	
Disco taglio 230x3.2 FERRO - INOX		TGL P0023032	25	CF.25	




FERRO					
TAGLIO			PZ		
	115	Disco taglio 115x1.0 FERRO	TGL P0111510	25	CF.25
		Disco taglio 115x1.6 FERRO	TGL P0111516	25	CF.25
		Disco taglio 115x2.4 FERRO	TGL P0111524	25	CF.25
	125	Disco taglio 125x1.0 FERRO	TGL P0112510	25	CF.25
		Disco taglio 125x1.6 FERRO	TGL P0112516	25	CF.25
		Disco taglio 125x2.4 FERRO	TGL P0112524	25	CF.25
		230	Disco taglio 230x1.9 FERRO	TGL P0123019	25
	Disco taglio 230x2.9 FERRO		TGL P0123029	25	CF.25
	Disco taglio 230x3.2 FERRO		TGL P0123032	25	CF.25



INOX					
TAGLIO			PZ		
	115	Disco taglio 115x0.8 INOX	TGL Po211508	25	CF.25
		Disco taglio 115x1.0 INOX	TGL Po211510	25	CF.25
		Disco taglio 115x1.6 INOX	TGL Po211516	25	CF.25
	125	Disco taglio 125x0.8 INOX	TGL Po212508	25	CF.25
		Disco taglio 125x1.0 INOX	TGL Po212510	25	CF.25
		Disco taglio 125x1.6 INOX	TGL Po212516	25	CF.25
		230	Disco taglio 230x1.9 INOX	TGL Po223019	25
	Disco taglio 230x2.5 INOX		TGL Po223025	25	CF.25

TAGLIO			PZ		
	115	Disco mola 115x7.2 FERRO - INOX	MLA P0011572	10	CF.10
		125	Disco mola 125x7.2 FERRO - INOX	MLA P0012572	10
	230		Disco mola 230x7.2 FERRO - INOX	MLA P0023072	10
		Disco mola 230x8.3 FERRO - INOX	MLA P0023083	10	CF.10





TAGLIO			PZ		
	115	Disco mola 115x7.2 FERRO	MLA P0111572	10	CF.10
		125	Disco mola 125x7.2 FERRO	MLA P0112572	10
	230		Disco mola 230x7.2 FERRO	MLA P0123072	10
		Disco mola 230x8.3 FERRO	MLA P0123083	10	CF.10

TAGLIO			PZ		
	115	Disco mola 115x7.2 INOX	MLA P0211572	10	CF.10
		125	Disco mola 125x7.2 INOX	MLA P0212572	10
	230		Disco mola 230x7.2 INOX	MLA P0223072	10
		Disco mola 230x8.3 INOX	MLA P0223083	10	CF.10

LUCIDATURA														
		2S F	2A M	CF	3S F	CF	6S F	CF	6A M	CF	8A C	CF	CF	
	115	Disco per lucidare 115x22	BB BUF002	1	BB BUF003	1	BB BUF009	1	BB BUF004	1	BB BUF006	1	BB BUF008	1
	127	Disco per lucidare 127x22	BB BUF010	1	BB BUF011	1	BB BUF017	1	BB BUF012	1	BB BUF014	1	BB BUF016	1
	115	Disco in feltro per lucidare 115x22	BB BFD001	1										
	127	Disco in feltro per lucidare 127x22	BB BFD002	1										
		Pasta per finitura BLU 156X52X35	BB BFP001	1										

SATINATURA													
				CF									CF
	115	Platello di supporto 115M14 per dischi satinatura	BB BA0100	1									
		GRANA GROSSA MARRONE	GRANA MEDIA ROSSO	CF	GRANA MOLTO FINE	CF	GRANA ULTRA FINE GRIGIO	CF					CF
	115	Disco veltrato per satinatura 115	BB SCD110	1	BB SCD111	1	BB SCD112	1	BB SCD113	1			1





Lamellari ECO BASE

LAMELLARE			P36	P40	P60	P80	P120	CF
 Aspetto Conico	115	Disco lamellare 115x22 CONICO CORINDONE	LML ECC11536	LML ECC11540	LML ECC11560	LML ECC11580	LML ECC11512	10
	125	Disco lamellare 125x22 CONICO CORINDONE		LML ECC12540	LML ECC12560	LML ECC12580	LML ECC12512	10
 Aspetto Piano	115	Disco lamellare 115x22 PIANO CORINDONE	LML EPC11536	LML EPC11540	LML EPC11560	LML EPC11580	LML EPC11512	10
	125	Disco lamellare 125x22 PIANO CORINDONE		LML EPC12540	LML EPC12560	LML EPC12580	LML EPC12512	10
 Aspetto Conico	115	Disco lamellare 115x22 CONICO ZIRCONIO	LML ECZ11536	LML ECZ11540	LML ECZ11560	LML ECZ11580	LML ECZ11512	10
	125	Disco lamellare 125x22 CONICO ZIRCONIO		LML ECZ12540	LML ECZ12560	LML ECZ12580	LML ECZ12512	10
 Aspetto Piano	115	Disco lamellare 115x22 PIATTO ZIRCONIO	LML EPZ11536	LML EPZ11540	LML EPZ11560	LML EPZ11580	LML EPZ11512	10
	125	Disco lamellare 125x22 PIATTO ZIRCONIO		LML EPZ12540	LML EPZ12560	LML EPZ12580	LML EPZ12512	10

STRIP-IT				CF
	115	Disco lamellare 115x22 IN FIBRA DI VETRO	BB SDR801	10
	125	Disco lamellare 125x22 IN FIBRA DI VETRO	BB SDR802	10

STRIP-IT RED				CF
	115	Disco lamellare 115x22 IN FIBRA DI VETRO ROSSO	BB SDRR01	10
	127	Disco lamellare 125x22 IN FIBRA DI VETRO ROSSO	BB SDRR02	10

Lamellari ECO PLUS

LAMELLARE		P40	P60	P80	P120	CF	
 Aspetto Curvo	115	Disco lamellare 115 CONICO CORINDONE	LML PCC11540	LML PCC11560	LML PCC11580	LML PCC11512	10
	125	Disco lamellare 127 CONICO CORINDONE	LML PCC12540	LML PCC12560	LML PCC12580	LML PCC12512	10
	180	Disco lamellare 180 CONICO CORINDONE	LML PCC18040	LML PCC18060			10
 Aspetto Piano	115	Disco lamellare 115 PIANO CORINDONE	LML PPC11540	LML PPC11560	LML PPC11580	LML PPC11512	10
	125	Disco lamellare 125 PIANO CORINDONE	LML PPC12540	LML PPC12560	LML PPC12580	LML PPC12512	10
	180	Disco lamellare 180 PIANO CORINDONE	LML PPC18040				10
 Aspetto Curvo	115	Disco lamellare 115x22 CONICO ZIRCONIO	LML PCZ11540	LML PCZ11560	LML PCZ11580	LML PCZ11512	10
	125	Disco lamellare 125x22 CONICO ZIRCONIO	LML PCZ12540	LML PCZ12560	LML PCZ12580	LML PCZ12512	10
	180	Disco lamellare 180x22 CONICO ZIRCONIO	LML PCZ18040	LML PCZ18060	LML PCZ18080	LML PCZ18012	10
 Aspetto Piano	115	Disco lamellare 115x22 PIATTO ZIRCONIO	LML PPZ11540	LML PPZ11560	LML PPZ11580	LML PPZ11512	10
	125	Disco lamellare 125x22 PIATTO ZIRCONIO	LML PPZ12540	LML PPZ12560	LML PPZ12580		10
	180	Disco lamellare 180x22 PIATTO ZIRCONIO	LML PPZ18040	LML PPZ18060			10


POLIFAN-CURVE		P60	CF	
	115	Disco lamellare curvo 115 GRANULO CERAMICO	PFE 827451	10
	125	Disco lamellare curvo 125 GRANULO CERAMICO	PFE 790182	10

POLIFAN-CURVE		P40	CF	
	115	Disco lamellare curvo 115 ZIRCONIO	PFE 821695	10
	125	Disco lamellare curvo 125 ZIRCONIO	PFE 790175	10
	180	Disco lamellare curvo 180 ZIRCONIO	PFE 881248	10

Obiettivo: togliere il superfluo

Taglio, foratura e asportazione metalli

Per operazioni di taglio e/o asportazione metalli offriamo una gamma di prodotti dedicata a tutte quelle lavorazioni che richiedano la separazione o la rimozione dei materiali. Data l'esigenza di operare su leghe sempre più dure e con maggiori produttività, la nostra selezione punta ad una resa soddisfacente in termini di velocità di esecuzione, precisione, resistenza all'usura e praticità.



Lame

Disponibili nelle principali misure più utilizzate dalle principali segatrici a nastro più diffuse sul mercato. Costruzione secondo struttura bimetallica con acciai M42 e dentature variabili con denti fresati o rettificati in base alle svariate esigenze di taglio.



Frese

Per le esigenze di asportazione sulle differenti tipologie di metalli. Gamma di modelli comprendenti una selezione in metallo duro per impieghi su macchine ad alto numero di giri e tipologia HSS per trapani ed attrezzi a basso numero di giri.



Utensili per foratura

Punte elicoidali e frese a tazza in diversi formati e misure per trapani. Range di frese per carotature con attacco weldon per specifici impieghi su trapani magnetici.

LAME						
Misure lame a nastro	Dentature				PZ	
1.440 x 13 x 0.6	8/12				1	
1.735 x 13 x 0.6	8/12				1	
2.450 x 27 x 0.9	4/6	5/8	6/10	8/12	1	
2.600 x 27 x 0.9	4/6	5/8	6/10	8/12	1	
2.750 x 27 x 0.9	4/6	5/8	6/10	8/12	1	
2.840 x 27 x 0.9	4/6	5/8	6/10	8/12	1	
2.950 x 27 x 0.9	4/6	5/8	6/10	8/12	1	
2.965 x 27 x 0.9	4/6	5/8	6/10	8/12	1	
3.010 x 27 x 0.9	4/6	6/10	8/12		1	
3.120 x 27 x 0.9	4/6	6/10	8/12		1	
3.150 x 27 x 0.9	4/6	6/10	8/12		1	
3.270 x 27 x 0.9	4/6	6/10	8/12		1	
3.320 x 27 x 0.9	4/6	6/10	8/12		1	
Altre misure e dentature su richiesta					5	

FRESE					
	Descrizione	Codice	PZ		
	Fresa a tazza HSS con punta da diametri da 18 a 40 mm	LMT 103R	1		
	Fresa HSS cilindrico taglio (gambo diametro 6 x 40). Diametri disponibili 8-10-12	LMT 104B	1		
	Fresa HSS cilindrico smussato (gambo diametro 6 x 40). Diametri disponibili 8-10-12	LMT 104C	1		
	Fresa HSS conico smussato (gambo diametro 6 x 40). Diametri disponibili 8-10-12	LMT 104U	1		
	Fresa HSS ogiva a fiamma (gambo diametro 6 x 40). Diametri disponibili 8-10-12	LMT 104K	1		
	Fresa HSS ogiva a fiamma (gambo diametro 6 x 40). Diametri disponibili 8-10-12	LMT 104K	1		
Per materiali problematici, leghe non ferrose o applicazioni su macchine ad elevato numero di giri, offriamo frese in metallo duro selezionabili per ciascun caso specifico.					
FRESE PER TRAPANI MAGNETICI					
	Descrizione	Lunghezze in mm			
	Frese attacco WELDON in HSS per trapani magnetici. Diametri da 12 a 65 mm.	25	50	75	100
	Punte di centraggio/espulsori per trapani magnetici	25	50	75	100

Produttività sostenibile


Protezione Sicurezza Antinfortunistica

Durante le operazioni di saldatura l'operatore è esposto ad una serie di fattori di rischio per la sicurezza: occhi e vista, fumi e apparato respiratorio, pelle e protezione da raggi e ustioni. La nostra offerta è la combinazione ideale tra un elevato standard di sicurezza e il fattore qualitativo, non trascurabile, riconducibile a vestibilità, leggerezza e comfort.



Maschere LCD

Tecnologia e innovazione nella gamma di maschere a oscuramento automatico per garantire protezione e molteplici funzionalità nei diversi processi di saldatura: elettrodo, filo continuo, tig fino ad amperaggi bassi e/o protezione per ossifiamma, taglio al plasma e operazioni di smerigliatura.



Antinfortunistica per Saldatori

DPI di 2ª categoria specifici per tecniche di saldatura manuali con elevata formazione di spruzzi e gocce di metallo fuso. Combinazione di pellame naturale, cuoio e materiali ignifughi per la massima flessibilità alle esigenze individuali sotto le certificazioni alle normative EN ISO specifiche per ciascuna tipologia di articolo.












Aspirazioni Fumi

Soluzioni tecniche per catturare e filtrare i fumi di saldatura il più vicino possibile alla fonte attraverso l'impiego di bracci aspiranti, aspiratori carrellati, fino agli impianti complessi progettati su misura rispondenti alle vigenti normative ambientali.

Antinfortunistica per saldatori

OCCHIALI							
	Desc.		PZ		Desc.		PZ
	Occhiale ADLER con lenti trasparenti temperate	ANF 1600020	1		Occhiale ADLER con lenti in vetro din5	ANF 1600021	1
	Mascherina ribaltabile trasparente/din	ANF 1600040	1				
	Coppia di lenti incolore in vetro temperato d.50mm	ANF 1610001	1		Coppia di lenti inattiche din5 rotonde d.50mm	ANF 1610002	1
	Mascherina 974 ribaltabile trasparente/din5	ANF 1600041	1				
	Lenti incolore in vetro temperato	ANF 1610005	1		Lenti inattiche	ANF 1610006	1
	Occhiale 317N con lenti din5	ANF 1600010	1		Occhiale 317N con lenti in vetro temperato	ANF 1600011	1
	Lenti sagomate incolore 317N	ANF 1610003	1		Lenti sagomate din5 317N	ANF 1610004	1

ABBIGLIAMENTI							
	Desc.		PZ		Desc.		PZ
	Giacca saldatura in cotone con trattamento ignifugo	Specificare taglia ANF 601010...	1		Giacca saldatura in pelle scamosciata	Specificare taglia ANF 601012	1
	Grembiule in pelle scamosciata	ANF 6010201	1		Grembiule in cuoio Giacoletti	ANF 6010220	1
	Cuffia in cotone	ANF 6010301	1		Cuffia con copri spalle in cotone	ANF 6010302	1
	Maniche in pelle scamosciata con elastici	ANF 6010401	1 paio		Maniche in pelle scamosciata copri spalle	ANF 6010402	1 paio
	Ghette in pelle scamosciata	ANF 6010403	1 paio		Guanti in pelle fiore	Specificare taglia ANF 6010501	1 paio
	Guanti in pelle capra con rinforzo L=35 cm	Specificare taglia ANF 6010510	1 paio		guanti in pelle crosta con rinforzi e cuciture in kevlar	Specificare taglia ANF 6010503	1 paio







Maschere LCD

MASCHERE IN FIBRA					
Desc.		PZ	Desc.		PZ
	Maschera a mano 801R in fibra 75x98	MSC 1410801		Maschera a mano 806R in fibra 75x98	MSC 1410806
	Maschera a mano 802R in fibra 75x98	MSC 1410802		Maschera a mano 800R in fibra 75x98	MSC 1410800

VETRI INATTINICI - VETRI A SPECCHIO					
Desc.		PZ	Desc.		PZ
	Vetro trasparente 75x98	VTR 1400001			
	Vetro inattinico 75x98 din9	VTR 1400009		Vetro a specchio 75x98 din9	VTR 1400109
	Vetro inattinico 75x98 din10	VTR 1400010		Vetro a specchio 75x98 din10	VTR 1400110
	Vetro inattinico 75x98 din11	VTR 1400011		Vetro a specchio 75x98 din11	VTR 1400111
	Vetro inattinico 75x98 din12	VTR 1400012		Vetro a specchio 75x98 din12	VTR 1400112
	Vetro inattinico din13 75x98	VTR 1400013		Vetro a specchio 75x98 din13	VTR 1400113

MASCHERE LCD					
Desc.		PZ	Desc.		PZ
	Maschera LCD WELDING	MSC 1500001			
		LST 47X1035		Lastrina interna: 47x103,5	
		LST 97X118		Lastrina esterna: 97x118	
	Maschera LCD WELDING	MSC 1500002			
		LST 66X106		Lastrina interna: 66x106	
		LST 114X133		Lastrina esterna: 114x133	

MASCHERE LCD				
	Desc.		PZ	
	Maschera LCD LOKERMANN GRAND AIR HD con aspiratore	MSC 1500004	<p>Classe ottica: 1/1/1/1 Area visiva: 100x60 Sensori: 4 Grado: 5-9 / 9-13 Livello filtro: TH3 Flusso aria: 170/200/230 L/MIN Controllo digitale + telecomando wireless Alimentazione schermo: celle solari Alimentazione filtro: batteria li-ion</p>	1
		LST 63X103	Lastrina interna: 63x103	5
		LST 97X118	Lastrina esterna: 97x118	5
	Maschera LCD LOKERMANN ALTA VISTA HD	MSC 1500003	<p>Classe ottica: 1/1/1/1 Area visiva: 100x83,4mm Sensori: 4 Tempo di reazione: 0,08ms Grado di chiarezza: 4 Grado: 5-9 / 9-13 Controllo digitale Modalità molatura Alimentazione celle solari + batteria</p>	1
		LST 89X106	Lastrina interna: 89x106	5
		LST 114X133	Lastrina esterna: 114x133	5

MASCHERE LCD OPTREL				
	Desc.		PZ	
	Maschera LCD OPTREL VEGAVIEW2.5	OPT 1006600	<p>Classe ottica: 1/1/1/2 Area visiva: 50x100 Sensori: 3 Grado di chiarezza: 2,5 Grado: 8-12 Modalità molatura Alimentazione: celle solari + batteria</p>	1
		OPT 5000001	Lastrina interna 55x106,9	5
		OPT 5000212	Lastrina esterna curva per vegaview2.5/e680/e650	5
	Maschera LCD OPTREL PANORAMAXX	OPT 1010100	<p>Classe ottica: 1/1/1/1 Area visiva: panoramica Sensori: 5 Grado di chiarezza: 2,5 Grado oscuramento: 4-13 / automatico Possibilità di vetro interno graduato Modalità molatura Alimentazione celle solari + batteria ricaricabile</p>	1
		OPT 5000010	Lastrina interna sagomata per panoramaxx	5
		OPT 5000270	Lastrina esterna sagomata per panoramaxx	5



Protezione Sicurezza

Aspirazione fumi

Dall'unità mobile portatile agli impianti di aspirazione centralizzati, realizziamo soluzioni per la ricezione dei fumi di saldatura, filtraggio ed espulsione in ambiente.

Una linea di prodotti volta a soddisfare tutte le possibili esigenze ed adattarsi ad ogni singolo caso: dai dispositivi carrellati e semoventi per esigenze lavorative su postazioni dislocate in aree estese, o non contigue, ai banchi aspiranti e impianti fissi progettati su misura per servire contemporaneamente più postazioni di saldatura.

Completano il quadro i servizi di assistenza tecnica e l'allestimento di un parco ricambi dedicato per la manutenzione ordinaria e straordinaria degli impianti, riparazione danni, modifiche e aggiornamenti, sostituzione e smaltimento filtri.

I nostri dispositivi di sicurezza sono conformi alle norme previste dal Decreto Legislativo n. 81 del 2008 "Testo Unico sulla sicurezza".



Qualifiche dei saldatori UNI EN ISO 9606 (Patentini) e operatori di saldatura UNI EN ISO 14732



Qualifiche/certificazioni dei procedimenti di saldatura EN ISO 15614



Calibrazione e taratura saldatrici EN 60974-14



Verifiche conformità isolamento generatori EN 60974-4



Controlli sui difetti di saldatura certificati ISO 17637 & ISO 3452-1



Corsi/esami per addetti ai controlli non distruttivi ISO 9712


Formazione e certificazioni in saldatura

Corso di saldatura

Con personale qualificato e continuamente aggiornato in materia di certificazioni e requisiti nei processi di saldatura, offriamo il nostro affiancamento nella veste di consulenti/coordinatori a tutto tondo sulle problematiche da affrontare in saldatura. A tale pro, seguiamo e formiamo gli operatori addetti ai compiti di saldatura fornendo loro un orizzonte di servizi che va dai corsi di addestramento e perfezionamento fino al rilascio delle qualifiche e certificazioni richieste

Corsi di formazione in saldatura:

- metallurgia dei giunti saldati
- panoramica del funzionamento dei generatori di saldatura
- preparazione dei lembi
- visione e messa a punto
- regolazione corretta dei parametri
- tecniche per le operazioni di saldatura in piano, frontali, verticali e sopra-testa



GIACOLETTI
Via Facchinetti, 15
Vercelli (VC) - 13100